



Hector Kobbekaduwa Agrarian Research and Training Institute
Data Management Division
(Wholesale Prices of Rice & Subsidiary Food Crops)



2026.03.31

Item	Pettah				Marandagamula			
	Range	Average		Change *	Range	Average		Change *
	2026.03.31	2026.03.31	2026.03.30		2026.03.31	2026.03.31	2026.03.30	
Rice (Rs/kg)								
Samba 1	250.00 - 255.00	252.00	253.00	-1.00	-		283.33	
Samba 2	245.00 - 248.00	246.50	245.00	1.50	-		243.40	
Keeri Samba	330.00 - 340.00	335.00	335.00		-		344.00	
Nadu 1	210.00 - 212.00	211.00	211.00		-		227.33	
Nadu 2	205.00 - 208.00	206.50	206.50		-		207.40	
Raw red	190.00 - 200.00	194.00	194.00		-		195.40	
Raw White	205.00 - 210.00	208.00	208.00		-		196.20	
Imported Rice								
Ponne Samba	-				-			
Nadu	-				-			
Raw White	-				-			
Raw red								
Subsidiary Food Crops								
Dried Chillies (Rs/Kg)								
Imported	950.00 - 1000.00	975.00	975.00					
Local								
Onion (Rs/Kg)								
Sinnan	150.00 - 230.00	190.00	185.00	5.00				
Vedalan	-		255.00					
Imported	220.00 - 240.00	230.00	230.00					
Big Onion								
Imported	145.00 - 155.00	150.00	145.00	5.00				
Local	-							
Potatoes (Rs/Kg)								
Welimada	260.00 - 270.00	266.00	254.00	12.00				
Nuwaraeliya	280.00 - 300.00	290.00	286.00	4.00				
Imported	145.00 - 155.00	150.00	155.00	-5.00				
Pulses (Rs/Kg)								
Green Gram	750.00 - 800.00	780.00	780.00					
Cowpea	750.00 - 800.00	775.00	725.00	50.00				
Red Dhal	300.00 - 310.00	304.00	316.00	-12.00				
Consumption Item(Rs/Kg)								
Sugar(White)	210.00 - 212.00	211.00	211.50	-0.50				
Wheat Flour	165.00 - 178.00	171.50	171.50					
Eggs (Rs/Egg)								
Brown	41.00 - 42.00	41.50	40.50	1.00				
White	39.00 - 40.00	39.50	38.50	1.00				

Data Management Division
Hector Kobbekaduwa Agrarian
Research and Training Institute
P.O. Box 1522
Colombo.



Hector Kobbekaduwa Agrarian Research and Training Institute Data Management Division



Variety	2026.03.31	2026.03.31	2026.03.31	2026.03.30	2026.03.31	2026.03.31	2026.03.31	2026.03.31	2026.03.31	2026.03.31
	Peliyagoda Market	Kandy Market	Dambulla Market	Meegoda Market	Norochchhole Market	Thambuththegama Market	Keppetipola Market	Nuwaraeliya Market	Bandarawela Market	Veyangoda Market
Up Country Vegetable										
Beans	350 - 400	260 - 280	300 - 350	340 - 380	-	280 - 330	-	260 - 280	250 - 280	330 - 360
Carrot	320 - 380	300 - 320	250 - 350	300 - 340	-	300 - 350	-	300 - 320	240 - 280	280 - 340
Leeks	160 - 200	160 - 180	140 - 190	160 - 200	-	150 - 180	-	160 - 180	120 - 140	150 - 180
Beet root	80 - 100	60 - 70	45 - 60	70 - 90	40 - 50	70 - 90	-	-	-	70 - 80
Beet root (N Eliya)	160 - 180	100 - 110	100 - 120	-	-	-	-	100 - 110	90 - 110	-
Knolkhol	130 - 160	100 - 120	100 - 120	150 - 180	-	-	-	70 - 90	100 - 120	110 - 150
Raddish	50 - 80	40 - 50	30 - 50	60 - 80	30 - 50	60 - 80	-	25 - 35	30 - 35	60 - 80
Cabbage (N'Eliya)	-	120 - 130	-	-	-	-	-	80 - 100	50 - 80	-
Cabbage (Kandy)	100 - 120	80 - 100	70 - 110	90 - 130	50 - 80	80 - 120	-	-	-	100 - 130
Tomato	80 - 100	80 - 90	50 - 70	70 - 100	50 - 80	25 - 40	-	40 - 60	50 - 70	70 - 80
Low country Vegetable										
Ladies Fingers	130 - 150	130 - 140	100 - 130	90 - 120	80 - 100	100 - 120	-	-	110 - 130	120 - 140
Brinjals	120 - 180	100 - 130	60 - 100	120 - 150	50 - 70	80 - 110	-	-	100 - 140	100 - 120
Capsicum	150 - 200	160 - 180	100 - 150	150 - 190	100 - 150	120 - 150	-	180 - 220	170 - 200	150 - 200
Pumpkin	70 - 80	70 - 80	40 - 55	60 - 80	-	50 - 70	-	-	80 - 90	70 - 80
Cucumber	80 - 100	70 - 80	50 - 70	60 - 80	40 - 70	60 - 80	-	-	70 - 80	70 - 90
Bitter Gourd	150 - 200	130 - 140	100 - 150	140 - 160	100 - 180	100 - 120	-	-	140 - 160	140 - 170
Snake Gourd	200 - 250	100 - 110	70 - 100	120 - 140	40 - 60	70 - 80	-	-	120 - 140	100 - 110
Drumstick	-	-	-	-	-	-	-	-	-	-
Luffa	220 - 280	180 - 200	130 - 160	170 - 220	80 - 120	120 - 140	-	-	200 - 230	180 - 200
Long Beans	120 - 160	130 - 150	70 - 120	100 - 120	60 - 80	120 - 150	-	-	140 - 160	100 - 130
Ash Plantains	100 - 130	130 - 150	90 - 120	140 - 160	-	90 - 120	-	-	120 - 140	120 - 160
Green Chillies	160 - 230	280 - 320	200 - 280	270 - 310	180 - 200	260 - 300	-	-	180 - 220	280 - 350
Lime	120 - 150	150 - 170	150 - 180	190 - 220	-	90 - 130	-	-	100 - 120	150 - 200
Sweet Potatoe	100 - 130	130 - 150	80 - 110	120 - 140	-	120 - 130	-	-	130 - 140	120 - 140
Manioc	120 - 140	100 - 110	100 - 120	100 - 110	-	100 - 120	-	-	-	100 - 110
Eggplant	50 - 60	100 - 120	100 - 130	130 - 160	60 - 100	80 - 120	-	-	120 - 130	140 - 160
Potato(Imported)	145 - 155	150 - 160	140 - 145	140 - 150	-	150 - 155	-	-	160 - 165	140 - 150
Potato (Welimada)	260 - 270	250 - 270	230 - 250	265 - 270	-	-	-	-	250 - 260	250 - 260
Potato (Nuwaraeliya)	280 - 300	290 - 300	-	290 - 310	-	-	-	270 - 280	-	280 - 300
B'Onion Imported	145 - 155	160 - 170	140 - 145	150 - 160	-	155 - 175	-	-	160 - 170	145 - 155
Big-onion Local	-	-	-	-	-	-	-	-	-	-
Banana										
Ambul(Rs/Kg)	100 - 150	100 - 130	-	-	-	-	-	-	-	-
Kolikuttu	280 - 330	290 - 300	-	-	-	-	-	-	-	-
Seeni	100 - 130	90 - 120	-	-	-	-	-	-	-	-
Anamalu (Rs/Fruits)	36 - 43	-	-	-	-	-	-	-	-	-
Papaya (Rs/Kg)	230 - 280	200 - 220	-	-	-	-	-	-	-	-
Passion Fruits(Rs/Fruit)	35 - 45	-	-	-	-	-	-	-	-	-
Other Fruits (Rs/Fruit)										
Pineapple - Large	300 - 340	-	-	-	-	-	-	-	-	-
- Medium	230 - 270	-	-	-	-	-	-	-	-	-
- Small	190 - 230	-	-	-	-	-	-	-	-	-
Mango - Betti	-	-	-	-	-	-	-	-	-	-
- Karathakol	135 - 200	-	-	-	-	-	-	-	-	-
Woodapple	70 - 76	-	-	-	-	-	-	-	-	-
Avocado	170 - 235	-	-	-	-	-	-	-	-	-
Orange	25 - 30	-	-	-	-	-	-	-	-	-



හෙක්ටර් කොබ්බෑකඩුව ගොවිකටයුතු පර්යේෂණ හා පුහුණු කිරීමේ ආයතනය
Hector Kobbekaduwa Agrarian Research and Training Institute

දත්ත කළමනාකරණ අංශය
 තොග මිල ගණන් (කිලෝවකට රුපියල්)
Wholesale Prices (Rs/Kg)

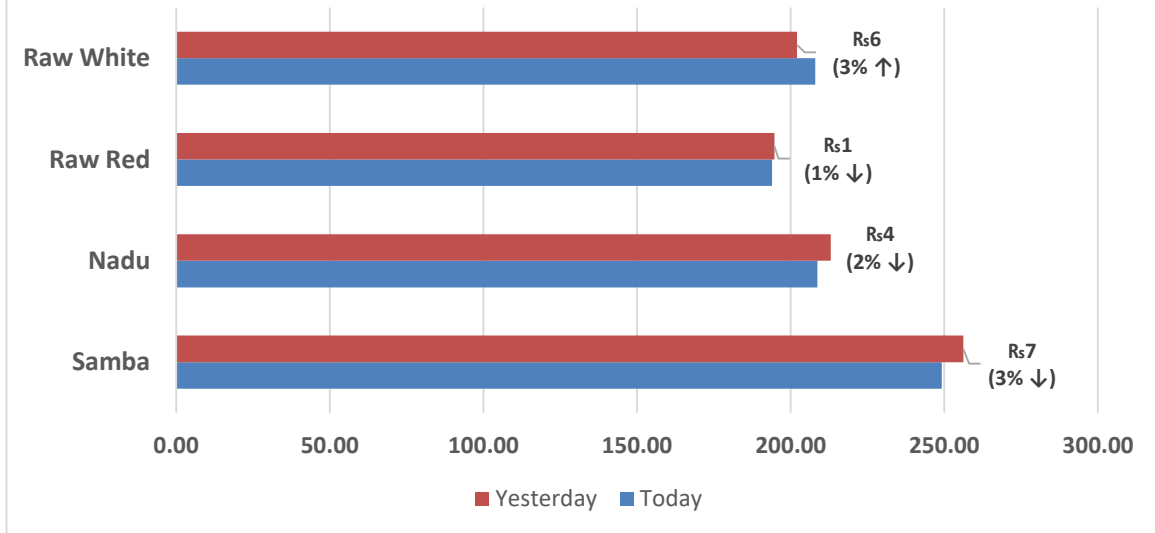


වර්ගය	2026.03.31	2026.03.31	2026.03.31	2026.03.30	2026.03.31	2026.03.31	2026.03.31	2026.03.31	2026.03.31	2026.03.30
	පැලියගොඩ වෙළඳපොළ	මහනුවර වෙළඳපොළ	දඹුල්ල වෙළඳපොළ	මීගොඩ වෙළඳපොළ	තොරොට්ටෝලේ වෙළඳපොළ	තඹුත්තේගම වෙළඳපොළ	කැපපෙට්පොළ වෙළඳපොළ	නුවරඑළිය වෙළඳපොළ	බණ්ඩාරවෙල වෙළඳපොළ	වෙයන්ගොඩ වෙළඳපොළ
උඩරට එළවළු										
බෝංචි	350 - 400	260 - 280	300 - 350	340 - 380	-	280 - 330	-	260 - 280	250 - 280	330 - 360
කැරට්	320 - 380	300 - 320	250 - 350	300 - 340	-	300 - 350	-	300 - 320	240 - 280	280 - 340
ලීක්ස්	160 - 200	160 - 180	140 - 190	160 - 200	-	150 - 180	-	160 - 180	120 - 140	150 - 180
බීටරුව	80 - 100	60 - 70	45 - 60	70 - 90	40 - 50	70 - 90	-	-	-	70 - 80
බීටරුව (නුවරඑළිය)	160 - 180	100 - 110	100 - 120	-	-	-	-	100 - 110	90 - 110	-
තෝකෝල්	130 - 160	100 - 120	100 - 120	150 - 180	-	-	-	70 - 90	100 - 120	110 - 150
රාමු	50 - 80	40 - 50	30 - 50	60 - 80	30 - 50	60 - 80	-	25 - 35	30 - 35	60 - 80
ගෝවා (නුවරඑළිය)	-	120 - 130	-	-	-	-	-	80 - 100	50 - 80	-
ගෝවා (නුවර)	100 - 120	80 - 100	70 - 110	90 - 130	50 - 80	80 - 120	-	-	-	100 - 130
තක්කාලි	80 - 100	80 - 90	50 - 70	70 - 100	50 - 80	25 - 40	-	40 - 60	50 - 70	70 - 80
පහතරට එළවළු										
බණ්ඩක්කා	130 - 150	130 - 140	100 - 130	90 - 120	80 - 100	100 - 120	-	-	110 - 130	120 - 140
වමබටු	120 - 180	100 - 130	60 - 100	120 - 150	50 - 70	80 - 110	-	-	100 - 140	100 - 120
මාළු මිරිස්	150 - 200	160 - 180	100 - 150	150 - 190	100 - 150	120 - 150	-	180 - 220	170 - 200	150 - 200
වට්ටක්කා	70 - 80	70 - 80	40 - 55	60 - 80	-	50 - 70	-	-	80 - 90	70 - 80
පිපික්කා	80 - 100	70 - 80	50 - 70	60 - 80	40 - 70	60 - 80	-	-	70 - 80	70 - 90
කරවිල	150 - 200	130 - 140	100 - 150	140 - 160	100 - 180	100 - 120	-	-	140 - 160	140 - 170
පතෝල	200 - 250	100 - 110	70 - 100	120 - 140	40 - 60	70 - 80	-	-	120 - 140	100 - 110
මුරුගා	-	-	-	-	-	-	-	-	-	-
වැටකොළ	220 - 280	180 - 200	130 - 160	170 - 220	80 - 120	120 - 140	-	-	200 - 230	180 - 200
මැකරල්	120 - 160	130 - 150	70 - 120	100 - 120	60 - 80	120 - 150	-	-	140 - 160	100 - 130
අළු කෙසෙල්	100 - 130	130 - 150	90 - 120	140 - 160	-	90 - 120	-	-	120 - 140	120 - 160
අඹු මිරිස්	160 - 230	280 - 320	200 - 280	270 - 310	180 - 200	260 - 300	-	-	180 - 220	280 - 350
දෙහි	120 - 150	150 - 170	150 - 180	190 - 220	-	90 - 130	-	-	100 - 120	150 - 200
බතල	100 - 130	130 - 150	80 - 110	120 - 140	-	120 - 130	-	-	130 - 140	120 - 140
මඤ්ඤොක්කා	120 - 140	100 - 110	100 - 120	100 - 110	-	100 - 120	-	-	-	100 - 110
එළබටු	50 - 60	100 - 120	100 - 130	130 - 160	60 - 100	80 - 120	-	-	120 - 130	140 - 160
අර්තාපල් (ආනයනික)	145 - 155	150 - 160	140 - 145	140 - 150	-	150 - 155	-	-	160 - 165	140 - 150
අර්තාපල් (වැලිමඩ)	260 - 270	250 - 270	230 - 250	265 - 270	-	-	-	-	250 - 260	250 - 260
අර්තාපල් (නුවරඑළිය)	280 - 300	290 - 300	-	290 - 310	-	-	-	270 - 280	-	280 - 300
ලොකු එළු (ආනයනික)	145 - 155	160 - 170	140 - 145	150 - 160	-	155 - 175	-	-	160 - 170	145 - 155
ලොකු එළු දේශීය	-	-	-	-	-	-	-	-	-	-
කෙසෙල්										
ඇඹුල් (කිලෝවකට)	100 - 150	100 - 130								-
කෝලිකුටු (කිලෝවකට)	280 - 330	290 - 300								-
සීනි (කිලෝවකට)	100 - 130	90 - 120								-
ආනමාළු (එකකට රු.)	36 - 43	-								-
ගස්ලබු (කිලෝවකට)	230 - 280	200 - 220								-
වැල්දොඩම් (එකකට රු.)	35 - 45									-
පළතුරු (එකකට රු.)										
අන්තය - ලොකු ප්‍රමාණය	300 - 340									
- මධ්‍යම ප්‍රමාණය	230 - 270									-
- කුඩා ප්‍රමාණය	190 - 230									-
අඹ - බෙට්ටි	-									
- කර්තකොලොම්බන්	135 - 200									-
දිවුල්	70 - 76									-
අලිපේර	170 - 235									-
දොඩම්	25 - 30									-

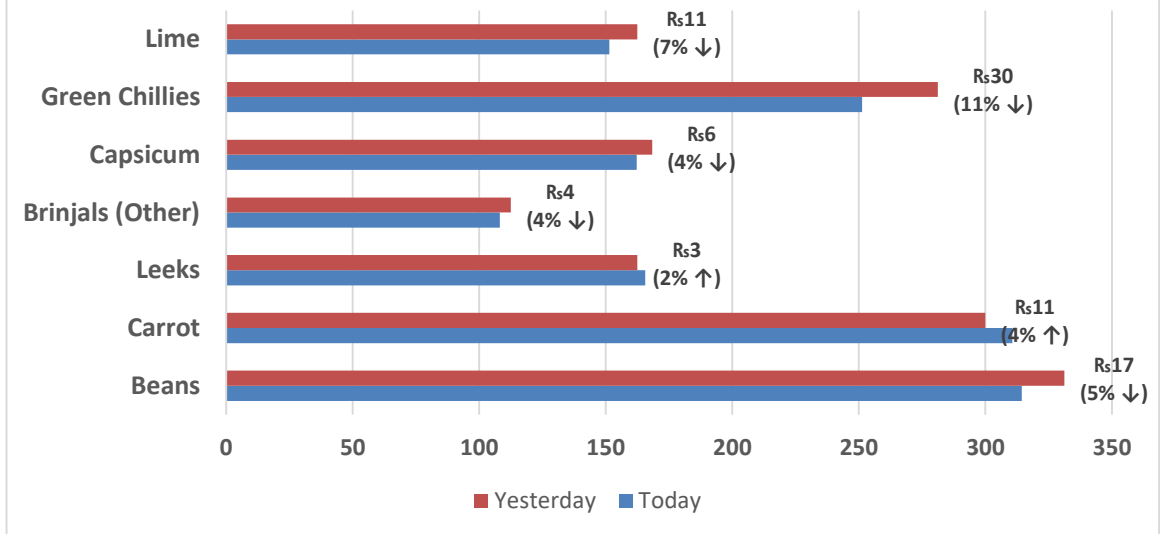
Note:
 Usually, the price collection for Veyangoda and Meegoda wholesale markets is done the previous day between 6.00 pm and 8.30 pm, and for all other wholesale markets, the price collection is done between 7.00 am and 2.00 pm.

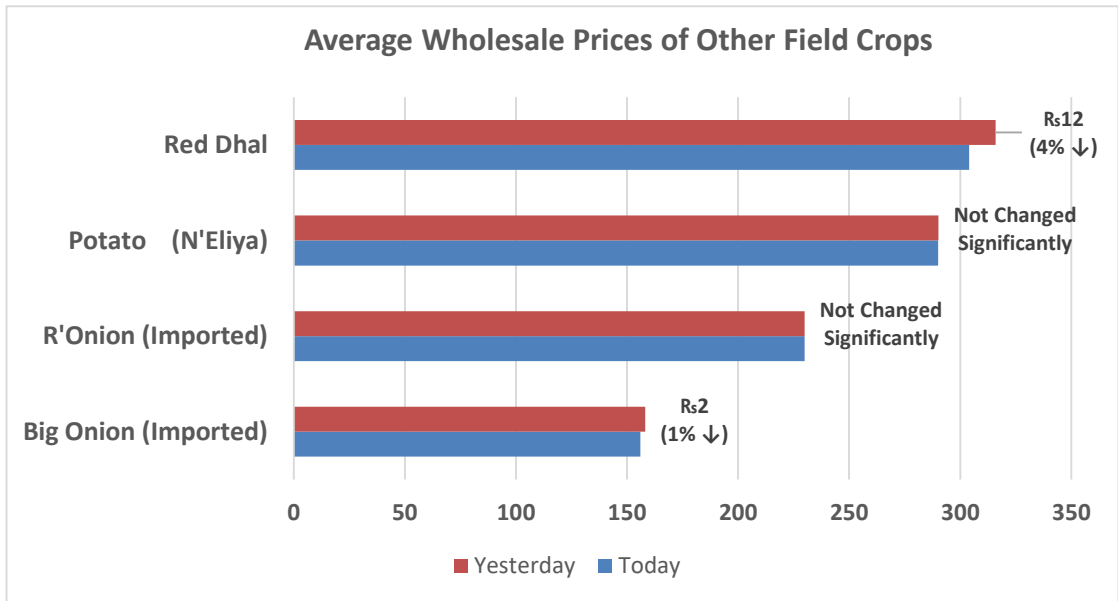
Data Management Division
 Hector Kobbekaduwa Agrarian Research and Training Institute
 - P.O. Box 1522
 Colombo.

Average Wholesale Prices of Rice at Pettah and Divulapitiya



Average Wholesale Prices of Vegetables






 Data Management Division
 Hecor Kobbekaduwa Agrarian
 Research and Training Institute
 P.O. Box 1522
 Colombo.

